



INSTRUCTIVO DE ACCESO AL SISTEMA SIU GUARANÍ MÓDULO AUTOGESTIÓN

El Módulo Autogestión está destinado al acceso de estudiantes y docentes de cada establecimiento educativo.

PRIMER INGRESO

Al ingresar por primera vez, deberán hacer click en la opción **OLVIDASTE TU CONTRASEÑA O SOS UN USUARIO NUEVO**.

Buenos Aires Ciudad | BA

Acceso | Fechas de Examen | Horarios de Coursadas

SIU Guarani

Algunas de las cosas que podés hacer con este sistema son:

- Inscribirte a materias y exámenes.
- Consultar el plan de tu propuesta.
- Consultar tu historia académica.
- Actualizar tus datos personales.
- Recibir alertas sobre períodos de inscripción o vencimiento de exámenes finales.

Ingresa tus datos

Usuario

Contraseña

Ingresar

[¿Olvidaste tu contraseña o sos un usuario nuevo?](#)

Se cargará una nueva página, donde deberán completar los datos requeridos y presionar **CONTINUAR**

Buenos Aires Ciudad | BA

Acceso | Fechas de Examen | Horarios de Coursadas

Recuperar contraseña

Ingresa tu número de documento y se te enviará un mail con instrucciones para reestablecer tu contraseña

País
Argentina

Tipo de documento
(DNI) Documento Nacional de Identidad

Número de documento (sin puntos ni guiones)
DNI

Continuar

SIU Guarani

Algunas de las cosas que podés hacer con este sistema son:

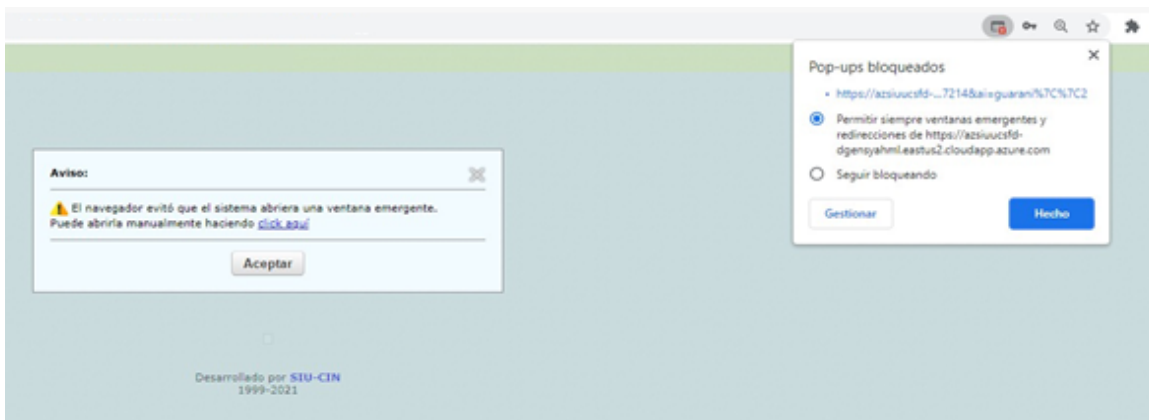
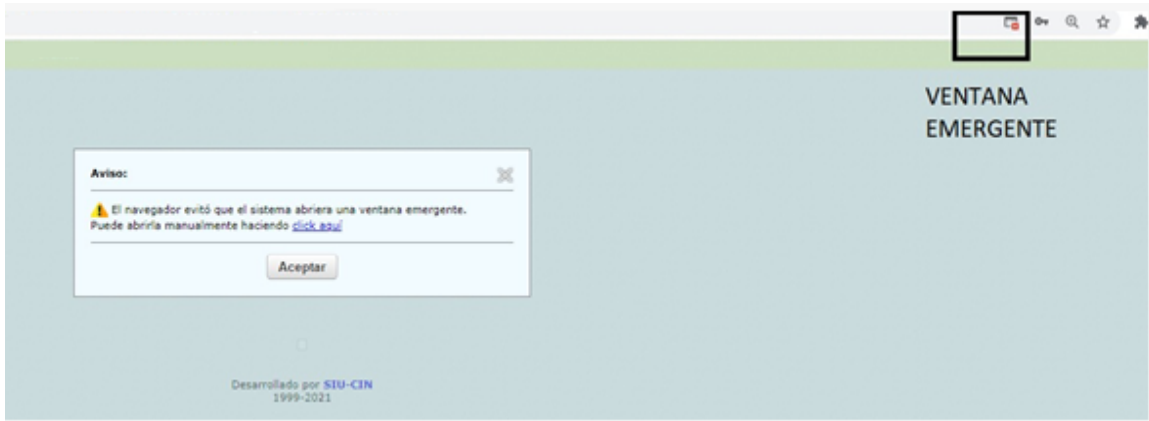
- Inscribirte a materias y exámenes.
- Consultar el plan de tu propuesta.
- Consultar tu historia académica.
- Actualizar tus datos personales.
- Recibir alertas sobre períodos de inscripción o vencimiento de exámenes finales.

El sistema les enviará un mail a la casilla de correo registrada para que puedan generar una contraseña.

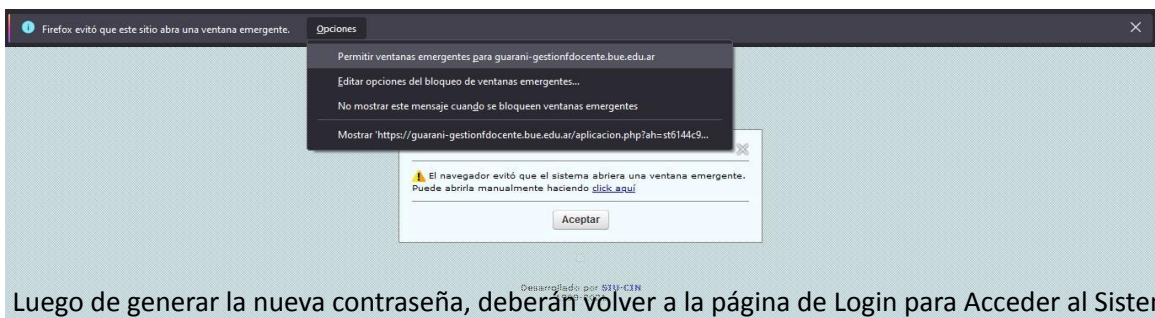
IMPORTANTE:

El Navegador puede bloquear el primer ingreso, al no permitir Ventanas Emergentes, la solución:

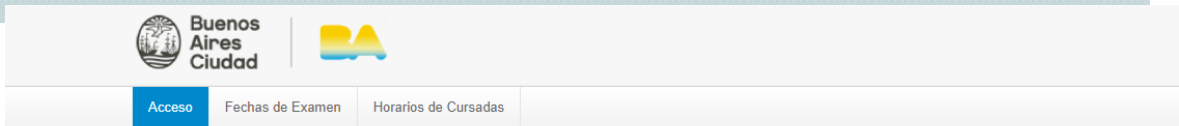
- Google Chrome: Hacer click en la X roja, donde aparecerá el menú de pop-ups donde deben seleccionar **PERMITIR SIEMPRE VENTANA EMERGENTE**



- **Mozilla Firefox:** Hacer click en Opciones y seleccionar **Permitir ventanas emergentes...**



Luego de generar la nueva contraseña, deberán volver a la página de Login para Acceder al Sistema



Ingresá tus datos

Usuario

Contraseña

[¿Olvidaste tu contraseña o sos un usuario nuevo?](#)

SIU Guarani

Algunas de las cosas que podés hacer con este sistema son:

- Inscribirte a materias y exámenes.
- Consultar el plan de tu propuesta.
- Consultar tu historia académica.
- Actualizar tus datos personales.
- Recibir alertas sobre períodos de inscripción o vencimiento de exámenes finales.

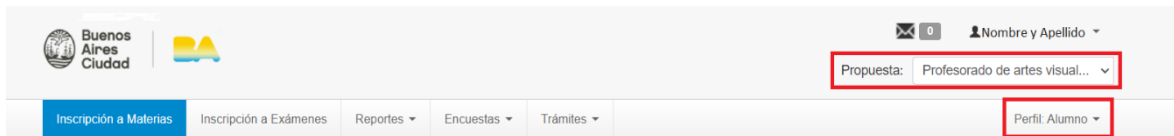


Usuario = DNI / DNT / CI / PASAPORTE (Según Identificación Registrada)

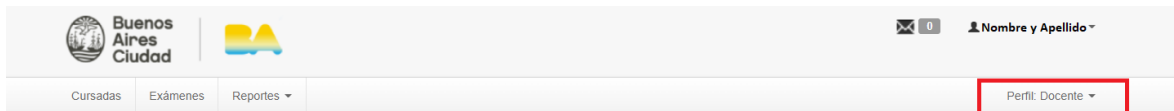
Clave = CONTRASEÑA GENERADA

Al Presionar **INGRESAR**, cargará la página principal del Módulo Autogestión del SIU-Guaraní.

- 1- **Perfil Alumno:** donde podrán ver la/s propuesta/s a las que se encuentra Inscripto/a y las operaciones que les permite realizar el perfil (Inscripciones a cursada, inscripciones a exámenes, consultas sobre reportes, trámites, etc.)



- 2- **Perfil Docente:** donde podrán las operaciones que les permite realizar el Perfil Docente (carga de notas de cursada y exámenes, asistencias, inscripciones, etc.)



Gracias por contactarnos y por elegir a nuestros profesorados como elección para tu formación educativa, esperamos que te haya sido útil la información brindada.

Saludos cordiales
Mesa de Ayuda
Equipo SIU-Guaraní
Dirección General de Escuelas
Normales Superiores y Artísticas

